

Междинен консолидиран финансов отчет

Велграф Асет Мениджмънт АД

31 март 2014 г.

Консолидиран отчет за финансовото състояние към 31 март

Активи	Пояснение	31 март 2014 ‘000 лв.	31 декември 2013 ‘000 лв.
Нетекущи активи			
Инвестиционни имоти	7	74 750	75 173
Репутация	6	37 767	37 767
Машини и съоръжения	8	1 465	1 962
Активи по отсрочени данъци	9	12	12
Нетекущи активи		113 994	114 914
Текущи активи			
Търговски и други вземания	11	18 591	18 278
Предоставени заеми	10	4 993	2 385
Краткосрочни вземания от свързани лица	25.3	1 491	1 372
Пари и парични еквиваленти	12	254	269
Текущи активи		25 329	22 304
Нетекущи активи държани за продажба	13	-	2 528
Общо активи		139 323	139 746

Съставил:


/Сателит Родоп
 Д-р: 27 март 2014 г.
 Сметководител

Изпълнителен директор:

/Румен Цонков/

Прокурист:

/Бисер Лозев/



Консолидиран отчет за финансовото състояние към 31 март (продължение)

Собствен капитал и пасиви	Пояснение	31 март 2014 '000 лв.	31 декември 2013 '000 лв.
Собствен капитал			
Акционерен капитал	14	52 313	52 313
Законови резерви	15	433	433
Натрупана загуба/Неразпределена печалба		(168)	(433)
Собствен капитал, отнасящ се до собствениците на предприятието майка		52 578	52 313
Общо собствен капитал		52 578	52 313
Пасиви			
Нетекущи пасиви			
Банкови и други заеми	16	39 710	38 203
Дългосрочни приходи за бъдещи периоди	18	16 374	17 107
Отсрочени данъчни пасиви	9	1 797	1 797
Пенсионни и други задължения към персонала	19.2	8	8
Нетекущи пасиви		57 889	57 115
Текущи пасиви			
Банкови и други заеми	16	7 409	9 630
Търговски и други задължения	17	18 431	17 669
Краткосрочни приходи за бъдещи периоди	18	2 913	2 913
Задължения към персонала и осигурителни институции	19.2	60	55
Задължения за данъци върху дохода		43	51
Текущи пасиви		28 856	30 318
Общо пасиви		86 745	87 433
Общо собствен капитал и пасиви		139 323	139 746

Съставен

Сателит АД
март 2014 г.

Изпълнителен директор:

/Румен Цонков/

Прокурист:

/Бисер Лозев/




Консолидиран отчет за печалбата или загубата и другия всеобхватен доход

	Пояснение	31.03.2014 '000 лв.	31.03.2013 '000 лв.
Приходи от продажби	20	2 509	2 768
Други приходи		6	16
Разходи за материали	21	(7)	(5)
Разходи за външни услуги	22	(342)	(554)
Разходи за амортизация на нефинансови активи	7, 8	(937)	(1 055)
Разходи за персонала	19.1	(85)	(88)
Други разходи		(3)	(2)
Печалба от оперативна дейност		1 141	1 080
Загуба от продажба на инвестиции		(10)	-
Финансови разходи	23	(949)	(477)
Финансови приходи	23	83	261
Печалба/(загуба) преди данъци		265	864
Печалба/(Загуба) за годината		265	864
Общо всеобхватен доход/(загуба) за годината		265	864
Доход/(Загуба) на акция	24	0,0	0,02

Съставил:

Дата: 27 март 2014 г.




Изпълнителен директор:

Прокурист:

/Румџн Цонков

/Бисер Лозџн




Консолидиран отчет за промените в собствения капитал

Всички суми са представени в '000 лв.	Акционерен капитал	Законови резерви	Непокрита загуба	Общо собствен капитал
Салдо към 01 януари 2013 г.	52 313	433	(867)	51 879
Печалба за годината	-	-	434	434
Общо всеобхватен доход за годината	-	-	434	434
Салдо към 31 декември 2013 г.	52 313	433	(433)	52 313

Всички суми са представени в '000 лв.	Акционерен капитал	Законови резерви	(Непокрита загуба)/ Неразпределена печалба	Общо собствен капитал
Салдо към 1 януари 2014 г.	52 313	433	(433)	52 313
Загуба/Печалба за периода	-	-	265	265
Общо всеобхватна загуба за годината	-	-	265	265
Салдо към 31 март 2014 г.	52 313	433	(168)	52 578

Съставил:

Дата:



Изпълнителен директор:

Прокурист:

/Румен Цонков/

/Бисер Лозев

